

DJE - Dividende & Substanz I (H-CHF)

Sucht nach unterbewerteten und dividendenstarken Aktien



Mindestanlagesumme 125'000 CHF

Stammdaten

ISIN LU0383655254

WKN A0Q8D2

Bloomberg DJEDIHC LX

Reuters LU0383655254.LUF

Kategorie Aktien sonstige

Mindestaktienquote 51%

Teilfreistellung der Erträge gem. Inv.-Steuer-Ges.¹ 30%

VG / KVG² DJE Investment S.A.

Fondsmanagement DJE Kapital AG

Ertragsverwendung thesaurierend²

Geschäftsjahr 01.01. - 31.12.

Auflagedatum 05.07.2010

Fondswährung CHF

Fondvolumen (31.05.2024) 1.13 Mrd. EUR

TER p.a. (29.12.2023)² 2.11%

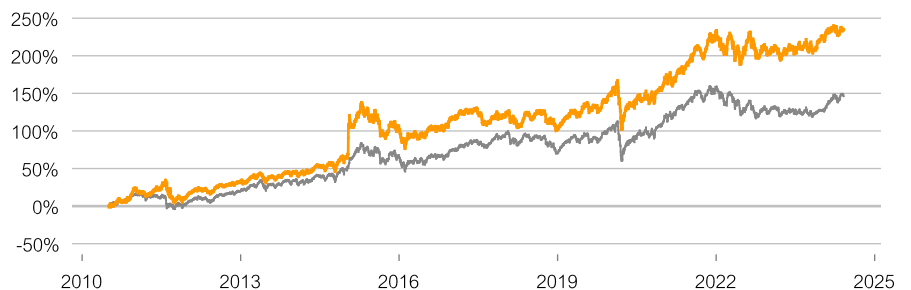
Dieser Teilfonds/Fonds bewirbt ESG-Merkmale gemäß Artikel 8 der Offenlegungsverordnung (EU Nr. 2019/2088).³

Strategie

Der Fokus des DJE - Dividende & Substanz liegt auf Aktien von Unternehmen mit stabilen hohen Dividendenausschüttungen und starker Substanz. Das Fondsmanagement achtet auch auf eine anlegerfreundliche Unternehmenspolitik mit Kapitalrückgaben und Aktienrückkäufen (Total Shareholder Return). Der Fonds investiert international, unabhängig von Index-Vorgaben und verfolgt einen aktiven Value-Ansatz, der sich auf die Werthaltigkeit und die Fundamentaldaten der Unternehmen konzentriert. Zudem kann auch in fest und variabel verzinsliche Wertpapiere investiert werden. Bei der Titelauswahl werden die Unternehmen nach quantitativen und qualitativen Kriterien analysiert. Entscheidend sind dabei Ertragskennzahlen sowie ein umfassendes Spektrum an Bilanzkennziffern, die für die Auswahl substanzstarker Unternehmen entscheidend sind. Die Titelauswahl zielt auf eine überdurchschnittliche Dividendenrendite relativ zum Markt. Es können jedoch auch Werte im Fonds enthalten sein, die aktuell keine Dividende zahlen.

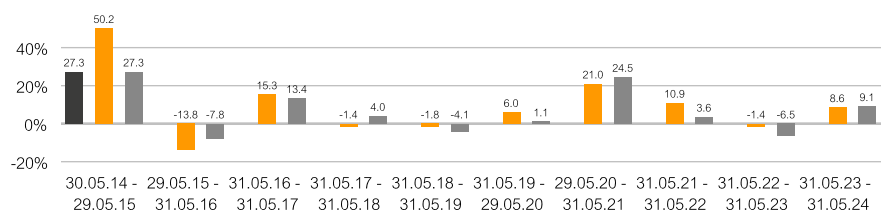
Wertentwicklung in % seit Auflage (05.07.2010)

- DJE - Dividende & Substanz I (H-CHF) in EUR
- DJE - Dividende & Substanz I (H-CHF) in CHF



Rollierende Wertentwicklung über 10 Jahre in % in CHF + EUR

- Fonds (netto) unter Berücksichtigung des maximalen Ausgabeaufschlags von 0.00% in CHF
- Fonds (brutto) DJE - Dividende & Substanz I (H-CHF) in EUR
- Fonds (brutto) DJE - Dividende & Substanz I (H-CHF) in CHF



Wertentwicklung in %

	Lfd. M.	Lfd. Jahr	1 J.	3 J.	5 J.	10 J.	Seit Auflage
Fonds in CHF	1.41%	8.14%	9.10%	5.72%	33.07%	76.76%	146.22%
Fonds in CHF p.a.	-	-	-	1.87%	5.88%	5.86%	6.69%
Fonds in EUR	1.55%	2.66%	8.57%	18.70%	52.30%	120.16%	234.88%
Fonds in EUR p.a.	-	-	-	5.88%	8.77%	8.21%	9.08%

Quelle für alle Angaben zur Wertentwicklung: Anevis Solutions GmbH, eigene Darstellung. Stand: 31.05.2024.

Die Fonds werden von DJE aktiv und, wenn ein Vergleichsindex angegeben ist, ohne Bezug auf diesen verwaltet. Die dargestellten Grafiken und Tabellen zur Wertentwicklung beruhen auf eigenen Berechnungen und wurden nach der BVI-Methode² berechnet und veranschaulichen die Entwicklung in der Vergangenheit. Die frühere Wertentwicklung lässt nicht auf zukünftige Renditen schließen. Die Bruttowertentwicklung (BVI-Methode) berücksichtigt alle auf Fondsebene anfallenden Kosten (z.B. die Verwaltungsvergütung), die Nettowertentwicklung zusätzlich den Ausgabeaufschlag. Weitere Kosten können auf Kundenebene individuell anfallen (z.B. Depotgebühren, Provisionen und andere Entgelte). Modellrechnung (netto): Ein Anleger möchte für 1.000 Schweizer Franken Anteile erwerben. Bei einem max. Ausgabeaufschlag von 0.00% muss er dafür einmalig bei Kauf 0.00 Schweizer Franken aufwenden. Zusätzlich können Depotkosten anfallen, die die Wertentwicklung mindern. Die Depotkosten ergeben sich aus dem Preis- und Leistungsverzeichnis Ihrer Bank.

1 | 1 | Die steuerliche Behandlung hängt von den persönlichen Verhältnissen des jeweiligen Kunden ab und kann künftig Änderungen unterworfen sein.

2 | 2 | siehe Homepage (www.dje.de/DE_de/fonds/fondswissen/glossar)

3 | siehe Homepage (www.dje.de/unternehmen/ubers-uns/Verantwortungsvolles-Investieren/)

DJE - Dividende & Substanz I (H-CHF)

Sucht nach unterbewerteten und dividendenstarken Aktien



Vermögensaufteilung in % des Fondsvolumens

Aktien	96.96%
--------	--------

Kasse	3.04%
-------	-------

Stand: 31.05.2024.

Die Vermögensaufteilung kann durch die Addition gerundeter Zahlen marginal von 100% abweichen.

Länderallokation gesamtes Portfolio (% NAV)

USA	33.65%
-----	--------

Deutschland	12.64%
-------------	--------

Frankreich	8.84%
------------	-------

Kaiman Inseln	4.89%
---------------	-------

Schweiz	4.77%
---------	-------

Stand: 31.05.2024.

Fondspreise per 31.05.2024

Rücknahmepreis	246.05 EUR
----------------	------------

Ausgabepreis	246.05 EUR
--------------	------------

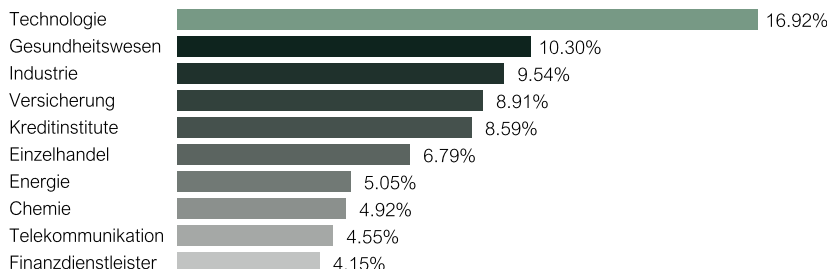
Kosten¹

Ausgabeaufschlag	0.00%
------------------	-------

Verwaltungsvergütung p.a.	1.42%
---------------------------	-------

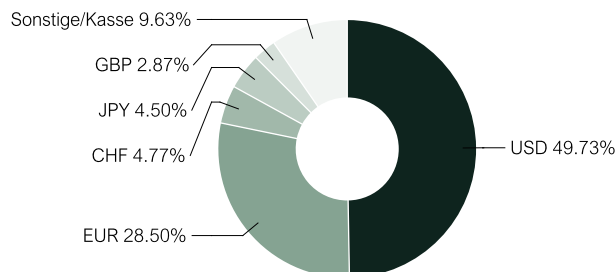
Depotbankgebühr p.a.	0.06%
----------------------	-------

Top-10-Sektoren des Aktienportfolios in % des Fondsvolumens



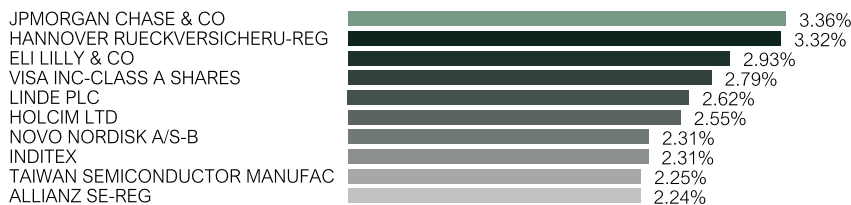
Stand: 31.05.2024.

Währungsallokation gesamtes Portfolio (% NAV)



Quelle: Anavis Solutions GmbH, eigene Darstellung. Stand: 31.05.2024. Hinweis: Die Position Kasse ist hier jeweils mit einbezogen, da sie weder einem Land noch einer Währung zugeordnet wird.

Top-10-Positionen in % des Fondsvolumens



Stand: 31.05.2024. Beim Kauf eines Fonds erwirbt man Anteile an dem genannten Fonds, der in Wertpapiere wie Aktien und/oder in Anleihen investiert, jedoch nicht die Wertpapiere selbst.

Risikokennzahlen¹

Standardabweichung (2 Jahre)	10.37%	Maximum Drawdown (1 Jahr)	-5.17%
Value at Risk (99% / 20 Tage)	-6.62%	Sharpe Ratio (2 Jahre)	-0.07

Stand: 31.05.2024.

Zielgruppe

Der Fonds eignet sich für Anleger

- + mit mittel- bis langfristigem Anlagehorizont
- + die ihre Aktienanlage auf Dividendenwerte ausrichten wollen
- + zur Risikominimierung gegenüber einer Direktanlage

Der Fonds eignet sich nicht für Anleger

- mit kurzfristigem Anlagehorizont
- die einen sicheren Ertrag anstreben
- die keine erhöhten Wertschwankungen akzeptieren

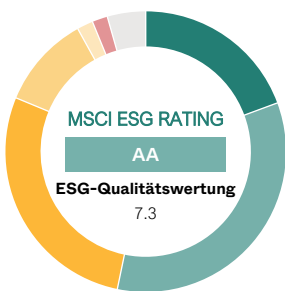
¹ | Siehe Basisinformationsblatt (PRIIPs KID) unter <https://www.dje.de/investment-funds/productdetail/LU0383655254#downloads>

DJE - Dividende & Substanz I (H-CHF)

Sucht nach unterbewerteten und dividendenstarken Aktien



Auswertung von MSCI ESG Research	
MSCI ESG Rating (AAA-CCC)	AA
ESG-Qualitätswertung (0-10)	7.3
Umweltwertung (0-10)	6.1
Soziale Wertung (0-10)	5.4
Governance-Wertung (0-10)	5.7
ESG-Einstufung in Vergleichsgruppe (0% niedrigster, 100% höchster Wert)	72.51%
Vergleichsgruppe	Equity Global (5591 Fonds)
Abdeckungsquote ESG-Rating	95.58%
Gewichtete durchschnittliche CO ₂ -Intensität (Tonnen CO ₂ pro 1 Mio. US-Dollar Umsatz)	156.77



AAA	19.36%	BB	1.85%
AA	33.89%	B	1.78%
A	28.01%	CCC	0.00%
BBB	10.71%	Ohne Rating	4.42%

ESG-Rating Bedeutung

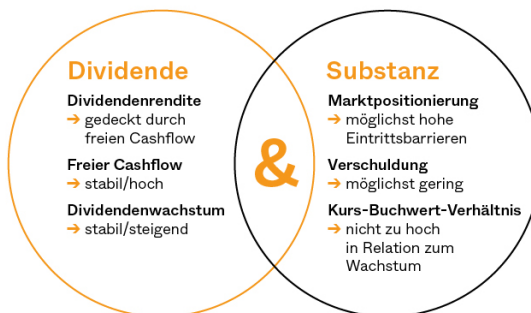
AAA, AA	Vorreiter: Unternehmen im Portfolio des Fonds mit starkem und/oder sich verbesserndem Management von finanziell relevanten ESG-Themen (Umwelt-, Sozial- und Unternehmensführungsthemen). Diese Unternehmen sind möglicherweise widerstandsfähiger gegenüber potenziell geschäftsschädigenden Ereignissen in Hinblick auf ESG-Themen.
A, BBB, BB	Durchschnitt: Unternehmen im Portfolio des Fonds mit durchschnittlichem Management von ESG-Themen oder eine Mischung aus Unternehmen mit überdurchschnittlichem und unterdurchschnittlichem ESG-Risikomanagement.
B, CCC	Nachzügler: Unternehmen im Portfolio des Fonds mit einem sich verschlechternden und/oder ohne angemessenes Management der ESG-Risiken, denen sie ausgesetzt sind. Diese Unternehmen sind möglicherweise anfälliger gegenüber potenziell geschäftsschädigenden Ereignissen (wie z.B. Umwelt- oder Unternehmensskandale).
Ohne Rating	Unternehmen im Portfolio des Fonds, für die noch kein Rating von MSCI vorliegt, diese werden jedoch im Rahmen unserer eigenen Analyse bewertet

Quelle: MSCI ESG Research Stand: 31.05.2024
 Informationen zu den nachhaltigkeitsrelevanten Aspekten der Fonds können Sie unter www.dje.de/unternehmen/uberuns/Verantwortungsvolles-Investieren/ abrufen.

Investmentkonzept

Dividendenstarke Aktien sind eine Quelle wiederkehrender Erträge, aber ihre Bedeutung wird gern unterschätzt. Langfristig tragen Dividenden oft am stärksten zur Aktien-Performance bei, denn reinvestierte Dividenden profitieren vom Zinseszinsseffekt. Daher werden Aktien mit überdurchschnittlicher Dividendenrendite im DJE - Dividende & Substanz bevorzugt. Entscheidend ist hierbei jedoch nicht die Höhe, sondern v. a. eine stabile, idealerweise steigende Zahlung der Dividenden. Dabei hilft eine niedrige Ausschüttungsquote. Analysen haben gezeigt, dass dividendenstarke Werte in schwierigen Marktphasen robuster sein können als dividendenschwache Papiere, da eine Dividende als Puffer vorübergehende Kursverluste abmildern kann. Denn: Gute Substanz und Bilanzqualität sowie eine hohe Dividendenrendite bei möglichst abgesicherter Ertragslage erhöhen die Chance auf anhaltenden Anlageerfolg. Die Titelauswahl zielt auf eine überdurchschnittliche Dividendenrendite relativ zum Markt. Es können jedoch auch Werte im Fonds enthalten sein, die aktuell keine Dividende zahlen.

Wichtige Auswahlkriterien



Quelle: DJE Kapital AG. Nur zur Illustration.

Chancen

- + Partizipation an den Wachstumschancen der globalen Aktienmärkte unabhängig von Vergleichsindexvorgaben.
- + Dividenden bieten ein regelmäßiges Ertragspotenzial zusätzlich zu möglichen Aktienkursgewinnen und können mögliche Kursverluste somit abmildern.
- + Attraktives Niveau bei globalen Dividententiteln.
- + Erfahrener Fondsmanager mit einem auf fundamentaler, monetärer und markttechnischer Analyse beruhendem Ansatz (FMM), der sich seit 1974 bewährt hat.

Risiken

- Aktienkurse können markt-, währungs- und einzelwertbedingt relativ stark schwanken.
- Dividenden sind eine freiwillige Leistung von Unternehmen und somit nicht garantiert. Sie können steigen, fallen oder ganz gestrichen werden.
- Währungsrisiken durch einen hohen Auslandsanteil im Portfolio.
- Bisher bewährter Investmentansatz garantiert keinen künftigen Anlageerfolg.

DJE - Dividende & Substanz I (H-CHF)

Sucht nach unterbewerteten und dividendenstarken Aktien



Fondsmanager



Dr. Jan Ehrhardt

Verantwortlich seit 05.07.2010

Dr. Jan Ehrhardt ist stellvertretender Vorstandsvorsitzender von DJE und verantwortlich für die Bereiche Research & Portfoliomanagement und Individuelle Vermögensverwaltung. Als Fondsmanager verantwortet er zudem die Dividendenstrategien von DJE. Der Betriebswirt promovierte an der Universität Würzburg.



Stefan Breintner

Verantwortlich seit 01.07.2019

Stefan Breintner ist Leiter des Bereichs Research & Portfoliomanagement und als Analyst verantwortlich für die Sektoren Grundstoffe, Chemie, Energie und Bauwesen & Materialien. Seit 2019 ist er zudem Co-Fondsmanager der Dividendenstrategien von DJE. Der Betriebswirt ist seit 2005 bei DJE.

DJE Kapital AG

Die DJE Kapital AG gehört zur DJE-Gruppe, kann sich auf rund 50 Jahre Erfahrung in der Vermögensverwaltung stützen und ist heute einer der größten bankenunabhängigen Finanzdienstleister im deutschsprachigen Raum. Die Anlagestrategie, sowohl für Aktien- als auch für Anleihen, beruht auf der hauseigenen FMM-Methode, der eine systematische Analyse fundamentaler, monetärer und markttechnischer Indikatoren zugrunde liegt. DJE folgt bei der Wertpapierauswahl Nachhaltigkeitskriterien, berücksichtigt ausgewählte nachhaltige Entwicklungsziele, vermeidet oder verringert nachteilige Nachhaltigkeitsauswirkungen und gehört zu den Unterzeichnern der „Prinzipien für verantwortungsvolles Investieren“ der Vereinten Nationen.

Signatory of:



Kontakt

DJE Finanz AG
Zürich
+41 43 344 62 80
info@djefinanz.ch
www.djefinanz.ch

Monatlicher Kommentar des Fondsmanagers

Die Aktienmärkte in Europa und Nordamerika entwickelten sich im Mai erfreulich und konnten die Verluste aus dem Vormonat weitgehend egalisieren. Der wesentliche Treiber hinter dieser positiven Entwicklung waren erneut die Markterwartungen, dass sich in der Geldpolitik die Tauben gegenüber den Falken durchsetzen könnten. Mit schwächeren Arbeitsmarktdaten schwand die Sorge, dass die US-Wirtschaft überhitzen könnte. Außerdem ging die US-Inflation im April von 3,5% auf 3,4% zurück, die Kerninflation (ohne Energie und Nahrung) von 3,8% auf 3,6% - jeweils gegenüber dem Vorjahr. Damit erwachte die Hoffnung auf Zinssenkungen seitens der Fed noch in diesem Jahr aufs Neue, zumal die Märkte eine Leitzinssenkung der Europäischen Zentralbank im Juni fest eingepreist haben. Die Rallye an den Aktienmärkten geriet jedoch etwa ab der Monatsmitte ins Stottern. Dafür sorgten u.a. ein Anstieg der Inflation im Euroraum von 2,4% auf 2,6% und ein Sprung des Einkaufsmanagerindex für das verarbeitende Gewerbe im Euroraum von 45,7 auf 47,3 Punkte. Die Märkte revidierten daraufhin ihre Zinserwartungen. Der DJE – Dividende & Substanz legte in diesem Marktumfeld um 1.41% zu. Am weltweiten Aktienmarkt entwickelte sich die überwiegende Mehrheit der Sektoren positiv. Die stärksten Resultate kamen aus den Sektoren Technologie, Versorger und Versicherung. Dagegen beendeten die Sektoren Automobile, Reisen & Freizeit und Energie den Monat Mai mit einem Minus. Die stärksten Einzeltitelerggebnisse kamen von den US-Technologiekonzernen NVIDIA und Apple sowie vom Schweizer Baustoffe-Hersteller Holcim. Auf der anderen Seite enttäuschten u.a. die US-amerikanischen Software-Anbieter Salesforce und Intuit und der deutsch-amerikanische Industriegase-Konzern Linde. Das Fondsmanagement passte die Allokation leicht an und erhöhte die Gewichtung der Sektoren Technologie, Gesundheitswesen und Einzelhandel. Im Gegenzug reduzierte es u.a. die Sektoren Versicherung, Kreditinstitute und Chemie. Durch die Anpassungen ging die Aktienquote leicht von 98,38% auf 96,96% zurück.

Rechtliche Hinweise

Dies ist eine Marketing-Anzeige. Bitte lesen Sie den Verkaufsprospekt des betreffenden Fonds und das Basisinformationsblatt (PRIIPs KID), bevor Sie eine endgültige Anlageentscheidung treffen. Darin sind auch die ausführlichen Informationen zu Chancen und Risiken enthalten. Diese Unterlagen können in deutscher Sprache kostenlos auf www.dje.de unter dem betreffenden Fonds abgerufen werden. Eine Zusammenfassung der Anlegerrechte kann in deutscher Sprache kostenlos in elektronischer Form auf der Webseite unter www.dje.de/zusammenfassung-der-anlegerrechte abgerufen werden. Die in dieser Marketing-Anzeige beschriebenen Fonds können in verschiedenen EU-Mitgliedsstaaten zum Vertrieb angezeigt worden sein. Anleger werden drauf hingewiesen, dass die jeweilige Verwaltungsgesellschaft beschließen kann, die Vorkehrungen, die sie für den Vertrieb der Anteile Ihrer Fonds getroffen hat, gemäß der Richtlinie 2009/65/EG und Art. 32 a der Richtlinie 2011/61/EU aufzuheben. Alle hier veröffentlichten Angaben dienen ausschließlich Ihrer Information, können sich jederzeit ändern und stellen keine Anlageberatung oder sonstige Empfehlung dar. Alleinige verbindliche Grundlage für den Erwerb des betreffenden Fonds sind die o.g. Unterlagen in Verbindung mit dem dazugehörigen Jahresbericht und/oder dem Halbjahresbericht. Die in diesem Dokument enthaltenen Aussagen geben die aktuelle Einschätzung der DJE Kapital AG wieder. Die zum Ausdruck gebrachten Meinungen können sich jederzeit, ohne vorherige Ankündigung, ändern. Alle Angaben dieser Übersicht sind mit Sorgfalt entsprechend dem Kenntnisstand zum Zeitpunkt der Erstellung gemacht worden. Für die Richtigkeit und Vollständigkeit kann jedoch keine Gewähr und keine Haftung übernommen werden.